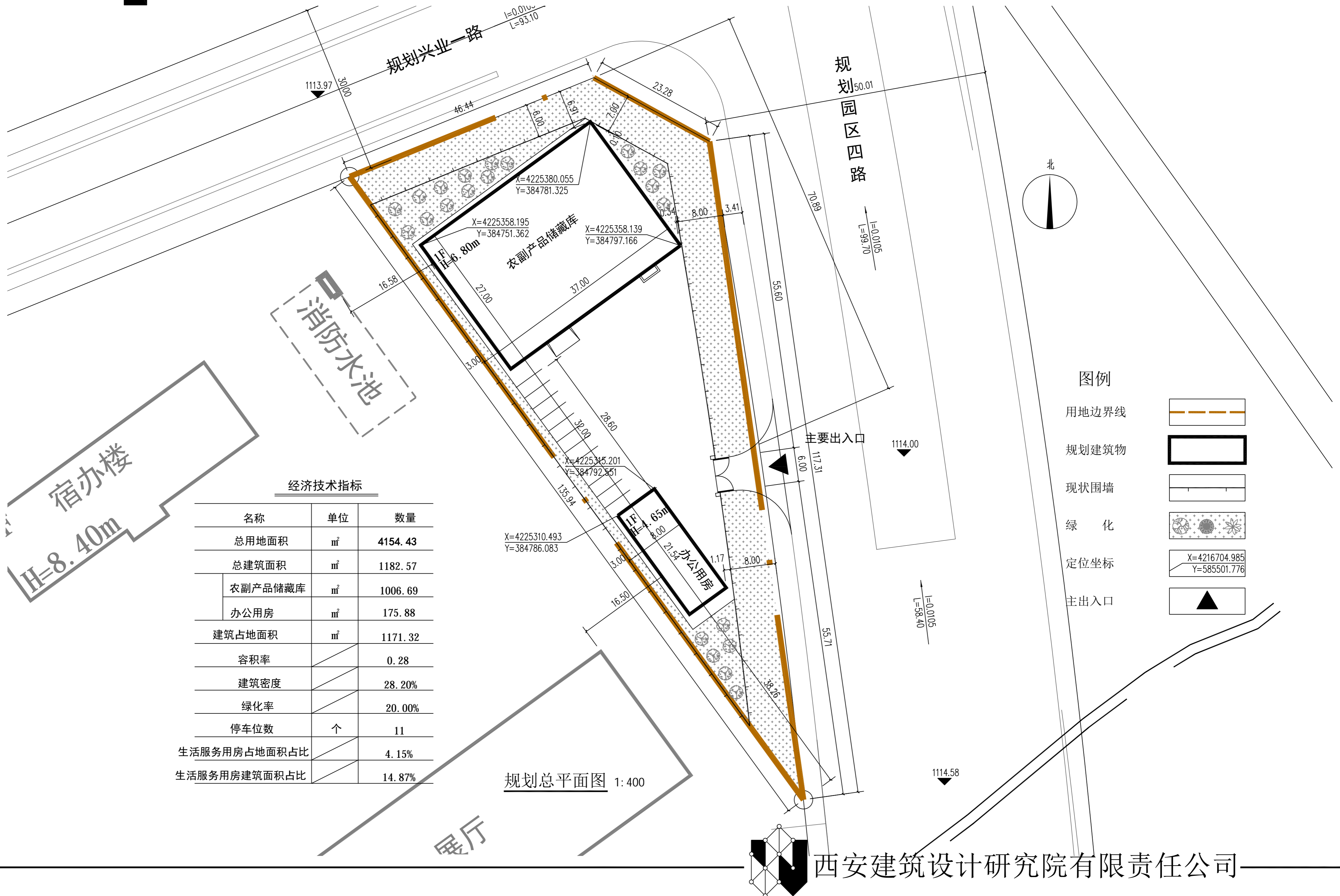


# 榆林市横山区农副产品交易物流中心项目



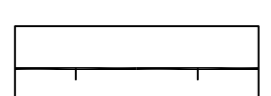

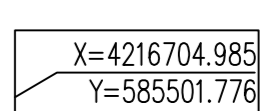


经济技术指标

名称	单位	数量
总用地面积	m <sup>2</sup>	4154.43
总建筑面积	m <sup>2</sup>	1182.57
农副产品储藏库	m <sup>2</sup>	1006.69
办公用房	m <sup>2</sup>	175.88
建筑占地面积	m <sup>2</sup>	1171.32
容积率		0.28
建筑密度		28.20%
绿化率		20.00%
停车位	个	11
生活服务用房占地面积占比		4.15%
生活服务用房建筑面积占比		14.87%

规划总平面图 1:400

图例

- 用地边界线 
- 规划建筑物 
- 现状围墙 
- 绿化 
- 定位坐标  X=4216704.985  
Y=585501.776
- 主出入口 